



*Censo Previdenciário do Instituto de Previdência de Vila
Velha - IPVV*

**Retificação do
Relatório de Apresentação do Resultado
Censo Previdenciário 2023-2024**

CONTRATO DE PRESTAÇÃO DE SERVIÇOS nº 002/2024
PROCESSO LICITATÓRIO nº 91.125/2023
PREGÃO ELETRÔNICO nº 001/2023
DECRETO MUNICIPAL DE VILA VELHA nº 126/2024
PORTARIA E- nº 007/2024

10 de dezembro de 2024.



Informamos que, após a apresentação do relatório final do censo previdenciário realizado no município de Vila Velha, tornou-se necessária a revisão dos percentuais relacionados ao recenseamento dos pensionistas do Instituto de Previdência de Vila Velha - IPVV.

Considerando as medidas adotadas, apresentamos a retificação do relatório final, abrangendo a prova de vida, que tem por finalidade atualizar a base cadastral dos beneficiários do IPVV. Por meio deste procedimento, os pensionistas foram devidamente recenseados.

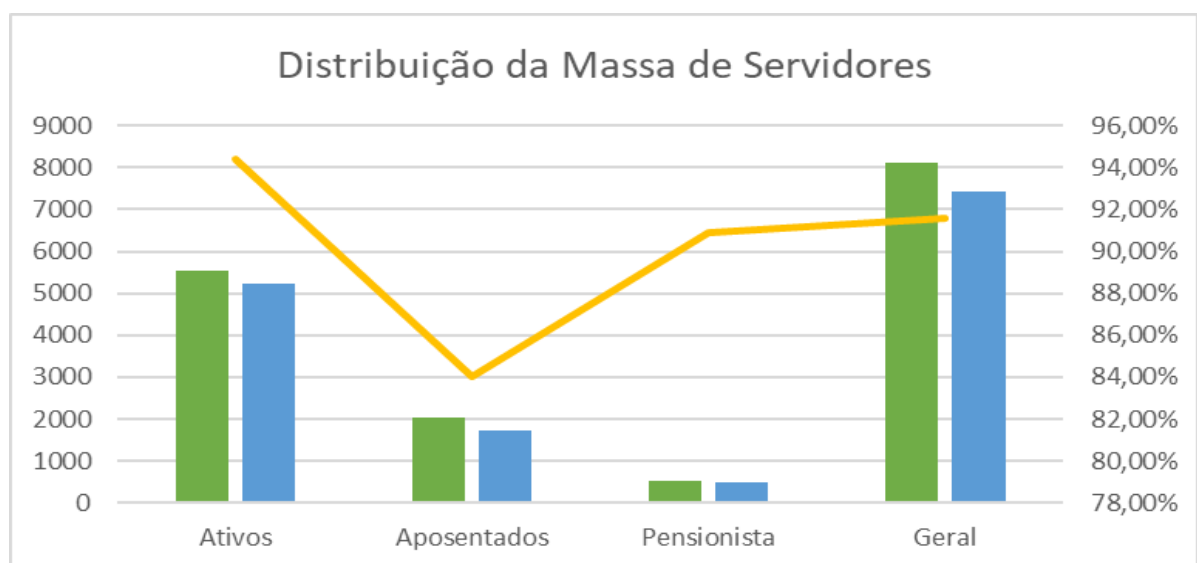
Essa atualização visa garantir a precisão das informações e reforçar a confiabilidade do processo cadastral.

Assim, destacamos as alterações nos itens 3 e 4 (pág. 3) e no item 7 (págs. 13 a 16) do relatório final apresentado anteriormente.

As alterações referidas visam garantir a precisão dos dados apresentados, garantindo que as informações reflitam a realidade atualizada da base cadastral dos beneficiários.

1. MASSA DE SERVIDORES ALCANÇADA:

SERVIDORES	QUANTIDADE	RECADASTRADOS	% ALCANÇADO
Ativo	5526	5218	94,43%
Aposentados	2049	1721	83,99%
Pensionistas	538	489	90,89%
TOTAL	8113	7428	91,56%

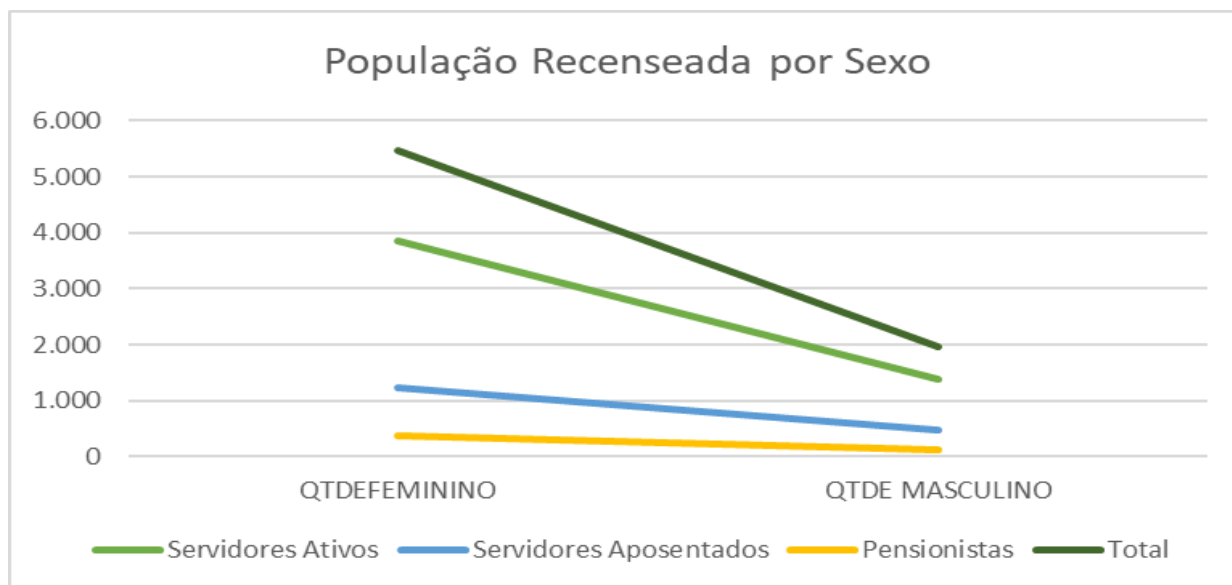




2. POSIÇÃO FINAL ALCANÇADA:

4.1 População recenseada por sexo:

DISCRIMINAÇÃO	FEMININO		MASCULINO		GERAL	
	Quant.	%	Quant.	%	Quant.	%
Ativos	3.845	73,7%	1.373	26,3%	5.218	100%
Aposentados	1.241	72,1%	480	27,9%	1.721	100%
Pensionistas	373	76,3%	116	23,7%	489	100%
TOTAL	5.459	73,5%	1.969	26,5%	7.428	100%



3. – SERVIDORES PENSIONISTAS:

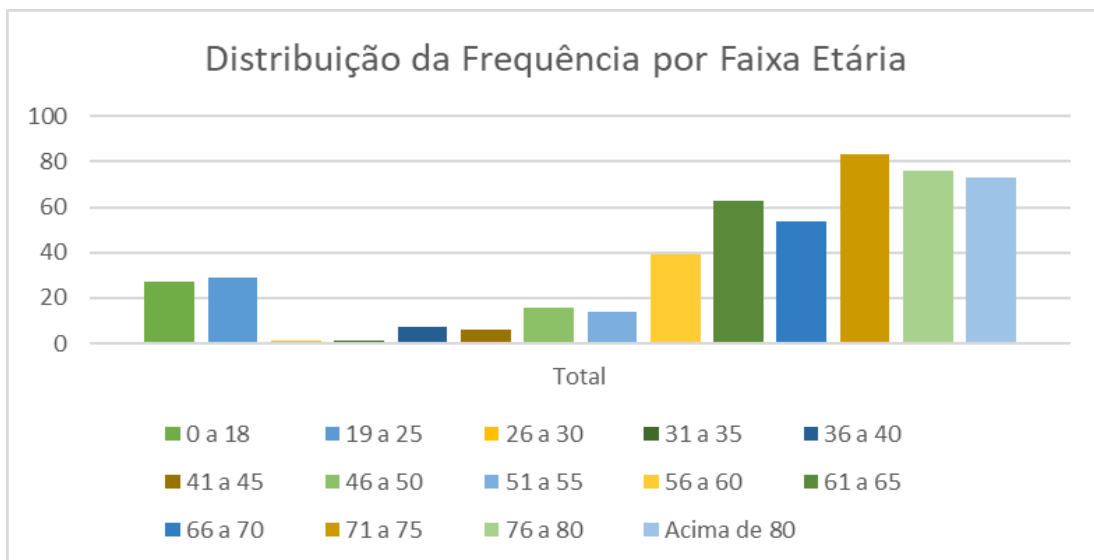
3.1 Resumo dos dados dos pensionistas

DESCRIÇÃO	SEXO		TOTAL
	FEMININO	MASCULINO	
Frequência	373	116	489
Idade Média	68,9	56,4	65,9



3.2 Distribuição da frequência por idade

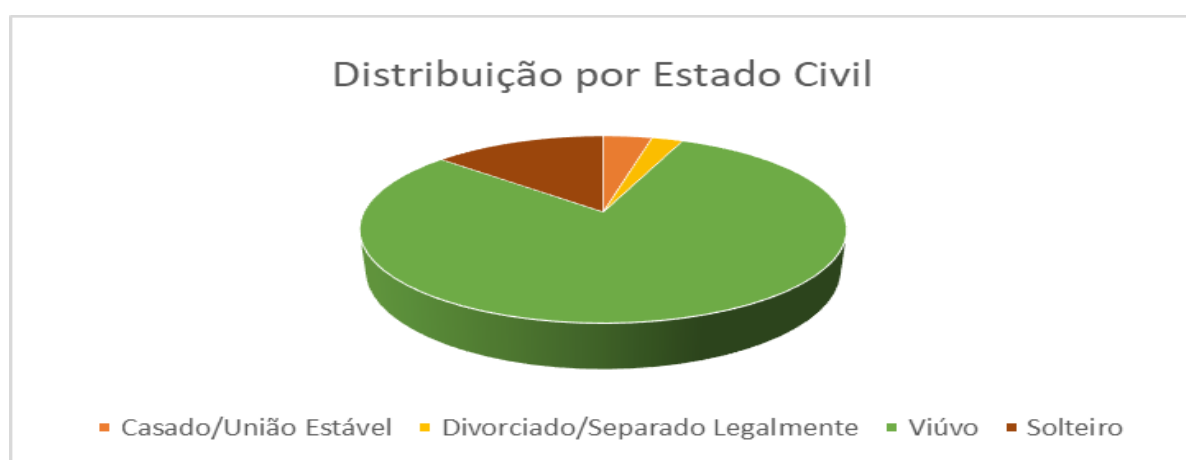
IDADE INTERVALO	FEMININO	MASCULINO	TOTAL
0 a 18	12	15	27
19 a 25	23	6	29
26 a 30	1	0	1
31 a 35	0	1	1
36 a 40	3	4	7
41 a 45	2	4	6
46 a 50	9	7	16
51 a 55	10	4	14
56 a 60	33	6	39
61 a 65	48	15	63
66 a 70	40	14	54
71 a 75	69	14	83
76 a 80	49	27	76
Acima de 80	63	10	73
TOTAL	362	127	489





7.4 Discriminação da massa por estado civil

ESTADO CIVIL	QUANT.	% PARTICIPAÇÃO
Casado/União Estável	19	3,9%
Divorciado/Separado Legalmente	12	2,5%
Viúvo	391	80,0%
Solteiro	67	13,7%
Total	489	100,0%



7.5 Discriminação da massa por grau de instrução

GRAU DE INSTRUÇÃO	QUANTIDADE	PARTICIPAÇÃO
Analfabeto	26	5,32%
Fundamental Básico Incompleto (Até 4ª Série)	97	19,84%
Fundamental Básico Completo (5ª Série)	14	2,86%
Fundamental Incompleto (6º Ao 9º Ano)	62	12,68%
Fundamental Completo (9º Ano Completo)	11	2,25%
Ensino Médio Incompleto	23	4,70%
Ensino Médio Completo	138	28,22%
Ensino Superior Incompleto	5	1,02%
Ensino Superior Completo	72	14,72%
Mestrado	1	0,20%
Doutorado	1	0,20%
Especialização	39	7,98%
TOTAL	489	100,00%



Grau de Instrução



- Analfabeto
- 5º Ano Completo
- Ensino Fundamental Completo
- Ensino Médio Completo
- Educação Superior Completa
- Até o 5º (antiga 4ª série);
- Do 6º ao 9º (Antiga 5ª à 8ª)
- Ensino Médio Incompleto
- Educação Superior Incompleta
- 10 - Mestrado completo

7.6 Discriminação da massa por etnia

ETNIA	QUANTIDADE	% PARTICIPAÇÃO
Branco	208	42,54%
Negro	86	17,59%
Pardo	191	39,06%
Amarelo	1	0,20%
Indígena	3	0,61%
TOTAL	489	100,00%

Etnia Pensionistas



- Branco
- Negro
- Pardo
- Amarelo
- Indígena



Dessa forma, atingimos um percentual de **90,89%** dos pensionistas recenseados por meio do censo e da prova de vida. A relação nominal dos recenseados encontra-se detalhada no Anexo I deste relatório.

Solicitamos que as retificações sejam consideradas conforme as atualizações efetuadas.

Assim, reiteramos nosso compromisso com a transparência e a confiabilidade na entrega das informações e permanecemos à disposição para quaisquer esclarecimentos adicionais.

Belo Horizonte, 10 de dezembro de 2024.

FELIPE LACERDA LEMOS
DIRETOR DE PRODUÇÃO
FAC SISTEMAS

AMANDA GOMES DE MELO GAMA
COORDENADORA DE EXECUÇÃO DO CENSO
FAC SISTEMAS